

The effect of sources of phosphorus fertilizer on the improvement of nutrient absorption and phosphorus use efficiency in soybean (*Glycine max* L.)

DOI: [10.22055/ppd.2025.48406.2231](https://doi.org/10.22055/ppd.2025.48406.2231)

Saeb Jalalpour¹, Alireza Yadavi^{2*}, Mohsen Mohvahhedi Dhanavi² and Razieh karami³

- 1- M.Sc. Student of Agrotechnology-Crop Ecology, Department of Agronomy and Plant Breeding, Faculty of Agriculture, Yasouj University, Yasouj, Iran.
- 2- Professor, Department of Agronomy and Plant Breeding, Faculty of Agriculture, Yasouj University, Yasouj, Iran.
- 3- Ph.D. Student of Agrotechnology-Crop Ecology, Department of Agronomy and Plant Breeding, Faculty of Agriculture, Yasouj University, Yasouj, Iran.

Abstract

Introduction: After cereals, oilseeds are the second most important source of energy for human societies. Since a large part of the oil used in the country is imported from abroad, the cultivation of oilseeds, including soybeans, and their proper management in order to increase yield, is very important. Phosphorus is considered the second limiting element for plant growth after nitrogen, and every year, large amounts of phosphorus in chemical fertilizers become insoluble after entering the soil and are removed from the plant's reach. One of the practical ways to use phosphorus accumulated in the land is the use of biological phosphorus fertilizers.

Materials and Methods: This study was conducted to evaluate the effect of mycorrhizal fungus, inoculation of phosphate biofertilizer on growth and consumption of phosphorus chemical fertilizer in Parsa soybean in 2019 at the research farm of Yasouj University located in Dashtrom. This study was conducted to evaluate the effect of mycorrhizal fungus, inoculation of phosphate biofertilizer on growth and consumption of phosphorus chemical fertilizer in Parsa soybean in 2019 at the research farm of Yasouj University located in Dashtrom. The experiment was conducted as a factorial based on randomized complete blocks with three replications. Test treatments include phosphorus chemical fertilizer (triple superphosphate) at 4 levels: zero, 60 kg.ha⁻¹, 120 kg.ha⁻¹ and 180 kg.ha⁻¹ and biological phosphorus fertilizer at 4 control levels, phosphate bio-fertilizer including *Pseudomonas* bacteria, mycorrhiza fungus (*Glomus mosseae* L.) and the combined use of phosphate biofertilizer and mycorrhizal fungus.

Results and Discussion: The results showed that the interaction effect of the applied treatments on the leaf area index was significant and the consumption of 180 kg.ha⁻¹ of chemical fertilizer along with inoculation with phosphate biofertilizer + mycorrhizal fungus increased the leaf area index by 112.61% compared to the control. Inoculation with phosphorus biofertilizer had a significant increasing effect on the concentration of nutrients in shoot and seed. The highest increase in the concentration of nutrients in shoot and seed was related to inoculation with phosphate biofertilizer + mycorrhizal fungus and the lowest was related to the control. The interaction of phosphorus chemical fertilizer and biological phosphorus fertilizer on grain yield was significant. The highest seed yield (2085 kg.ha⁻¹) was obtained with the consumption of 180 kg.ha⁻¹ of triple superphosphate and inoculation with phosphate biofertilizer + mycorrhizal fungus, and the lowest seed yield (971.67 kg.ha⁻¹) was obtained at zero level of chemical fertilizer and biological fertilizer control treatment. The results showed that with the increase in the use of chemical fertilizers, the phosphorus use efficiency decreases. At the level of 60 kg of superphosphate fertilizer used, the

application of phosphate biofertilizer + mycorrhiza could create a significant increase in this attribute compared to other levels of biofertilizer and it had a 38.17% increase compared to the control.

Conclusion:Therefore, in this research, the incorporation of phosphorus biofertilizers, including phosphate dissolving bacteria and mycorrhizal fungi, increased vegetative growth and improved seed yield and plant oil yield, and improved phosphorus utilization efficiency in soybeans. While with the increase in the consumption levels of phosphorus chemical fertilizers, the efficiency of the use of biological fertilizers decreased significantly.

Key words: Bio-fertilizer, Grain yield, Leaf area index, Nitrogen, Phosphorus remobilization.

تأثیر منابع کود فسفره بر بهبود جذب عناصر غذایی و کارایی مصرف فسفر در سویا (*Glycine max* L.)

صائب جلال پور^۱، علیرضا یدوی^{۲*}، محسن موحدی دهنوی^۲ و راضیه کرمی^۲

۱- دانشجوی کارشناسی ارشد آگروتکنولوژی-اکولوژی گیاهان زراعی، گروه زراعت و اصلاح نباتات، دانشکده کشاورزی، دانشگاه یاسوج

۲- استاد گروه زراعت و اصلاح نباتات، دانشکده کشاورزی، دانشگاه یاسوج

۳- دانشجوی دکتری آگروتکنولوژی-اکولوژی گیاهان زراعی، گروه زراعت و اصلاح نباتات، دانشکده کشاورزی، دانشگاه یاسوج

چکیده

دانه‌های روغنی بعد از غلات دومین منبع مهم تأمین انرژی لازم جوامع انسانی به شمار می‌روند. از آنجا که بخش زیادی از روغن مصرفی کشور از خارج وارد می‌شود، کشت دانه‌های روغنی از جمله سویا و مدیریت صحیح آنها در جهت افزایش عملکرد، اهمیت بسیار زیادی دارد. فسفر، دومین عنصر محدودکننده رشد گیاهان پس از نیتروژن محسوب می‌شود و سالانه مقادیر زیادی از فسفر موجود در کودهای شیمیایی بعد از ورود به خاک به فرم نامحلول درآمده و از دسترس گیاه خارج می‌شود. از جمله راه‌های عملی برای استفاده از فسفر تجمع یافته در اراضی، به کارگیری کودهای زیستی فسفره می‌باشد. این مطالعه جهت ارزیابی اثر قارچ میکوریزا، تلقیح کود زیستی فسفاته به‌رشد و مصرف کود شیمیایی فسفره در سویا رقم پارسا، در سال ۱۳۹۹ در مزرعه تحقیقاتی دانشگاه یاسوج واقع در دشت‌روم اجرا گردید. آزمایش به صورت فاکتوریل در قالب بلوک‌های کامل تصادفی با سه تکرار انجام گرفت. عامل اول شامل کود شیمیایی فسفره (سوپرفسفات تریپل) در چهار سطح: صفر، ۶۰، ۱۲۰ و ۱۸۰ کیلوگرم در هکتار و عامل دوم شامل کود زیستی فسفره در چهار سطح شاهد، کود زیستی فسفاته به‌رشد حاوی باکتری سودوموناس، قارچ میکوریزا (*Glomus mosseae* L.) و کاربرد توأم کود زیستی فسفاته به‌رشد و قارچ میکوریزا می‌باشد. نتایج نشان داد اثر متقابل تیمارهای اعمال شده بر شاخص سطح برگ معنی‌دار بود و مصرف ۱۸۰ کیلوگرم در هکتار کود شیمیایی همراه تلقیح با کود زیستی فسفاته به‌رشد + قارچ میکوریزا باعث افزایش ۱۱۲/۶۱ درصدی شاخص سطح برگ نسبت به شاهد شد. تلقیح با کود زیستی فسفره اثر افزایشی معنی‌داری بر غلظت عناصر غذایی در اندام هوایی و دانه داشت. بیشترین غلظت عناصر غذایی اندام هوایی و دانه مربوط به تلقیح با کود زیستی فسفاته به‌رشد + قارچ میکوریزا و کمترین نیز مربوط به شاهد بود. برهمکنش کود شیمیایی و زیستی فسفره بر عملکرد دانه معنی‌دار گردید. بالاترین عملکرد دانه (۲۰۸۵ کیلوگرم در هکتار) با مصرف ۱۸۰ کیلوگرم در هکتار سوپرفسفات تریپل و تلقیح با کود زیستی فسفاته به‌رشد + قارچ میکوریزا به دست آمد و کمترین عملکرد دانه (۹۷۱/۶۷ کیلوگرم در هکتار) در سطح صفر کود شیمیایی و تیمار شاهد کود زیستی

مشاهده شد. نتایج نشان داد که با افزایش مصرف کود شیمیایی کارآیی مصرف فسفر روند نزولی پیدا می‌کند. در سطح ۶۰ کیلوگرم کود سوپرفسفات مصرفی، کاربرد کود زیستی فسفات به رشد + مایکوریزا توانست افزایش معنی‌داری نسبت به سایر سطوح کود زیستی در این صفت ایجاد نماید و افزایش ۳۸/۱۷ درصدی نسبت به شاهد داشت. لذا در این پژوهش تلفیق کودهای زیستی فسفره شامل باکتری‌های حل‌کننده فسفات و قارچ مایکوریزا باعث افزایش رشد رویشی و بهبود عملکرد دانه و عملکرد روغن و بهبود کارایی مصرف فسفر در سویا گردید. در حالی که با افزایش سطوح مصرف کودهای شیمیایی فسفره، کارآیی مصرف کودهای زیستی کاهش معنی‌داری پیدا کرد.

واژگان کلیدی: انتقال مجدد فسفر، شاخص سطح برگ، عملکرد دانه، کود زیستی، نیتروژن.

مقدمه

دانه‌های روغنی پس از غلات مهم‌ترین منبع تأمین کننده انرژی برای جوامع بشری محسوب می‌شوند. تأمین روغن خوراکی مورد نیاز جامعه یکی از مسائل مهمی است که در سال‌های اخیر مورد توجه بسیار زیادی قرار گرفته لذا تولید و مدیریت صحیح آن‌ها جهت افزایش عملکرد کمی و کیفی از اهمیت بالایی برخوردار است. سویا با نام علمی (*Glycine max L.*) گیاهی است روزکوتاه، یکساله و متعلق به تیره لگومینوز می‌باشد. سویا یکی از مهم‌ترین گیاهان روغنی و پروتئینی به شمار می‌رود و بذر آن بر مبنای وزن خشک دارای ۳۵-۴۰ درصد پروتئین، ۱۸-۲۰ درصد روغن و حدوداً ۳۵ درصد کربوهیدرات می‌باشد و به عنوان یک رژیم اصلی در تغذیه انسان و دام مورد استفاده قرار می‌گیرد (Amani Machiani et al., 2021). کشت این گیاه به دلیل تثبیت بیولوژیکی نیتروژن، موجب تقویت خاک‌های زراعی شده و از نظر اکولوژیکی نقش مهمی در پایداری اکوسیستم‌های زراعی ایفا می‌کند (Prasad, 2021).

فسفر، پس از نیتروژن مهم‌ترین عنصر مورد نیاز گیاهان برای افزایش تولید و عملکرد می‌باشد و فرآهمی این عنصر در خاک اغلب به عنوان یک فاکتور محدود کننده برای تولید محصولات کشاورزی در سراسر دنیا مطرح می‌باشد (Wei et al., 2017). پیامدهای مصرف بی‌رویه کودهای فسفره علاوه بر تجمع بیش از حد فسفر، ایجاد رقابت با جذب عناصر ریزمغذی به ویژه

روی (Zn) (Meenal et al., 2018)، اتلاف سرمایه، آفت کیفیت، هدر رفتن ارز کشور و از همه مهم‌تر تجمع آلاینده‌هایی نظیر کادمیوم در محصولات کشاورزی می‌باشد (Mirzashahi et al., 2021). کودهای زیستی فسفره در واقع حاوی ریزجاندارانی هستند که از طریق فرآیندهای خاصی باعث افزایش حلالیت فسفر موجود در خاک شده و بدین گونه بخشی از فسفر مورد نیاز گیاه را تأمین می‌کنند (Yadav et al., 2017). از جمله کودهای زیستی فسفره می‌توان به باکتری‌های حل‌کننده فسفات و قارچ مایکوریزا اشاره کرد. باکتری‌های حل‌کننده فسفات خاک از طریق تولید اسیدهای آلی (Aye et al., 2021)، آنزیم فسفاتاز و تولید یون هیدروژن (Biswas et al., 2018)، تولید مواد کلات کننده و اسیدهای معدنی (Etesami et al., 2021) موجب افزایش حلالیت فسفر در خاک می‌شوند. جنس سودوموناس به عنوان یکی از شناخته‌ترین و پرکاربردترین باکتری‌های محرک رشد گیاه با توانایی انحلال فسفر محسوب می‌شود. محققین توانایی انحلال فسفر و افزایش شاخص‌های رشد گیاهان مختلف را توسط این جنس از باکتری‌ها گزارش کرده اند (Liu et al., 2014). قارچ‌های مایکوریزا از اعضای گسترده و مهم اکوسیستم خاک هستند که با اکثر محصولات کشاورزی روابط همزیستی برقرار می‌کنند. این قارچ‌ها حدود ۵ تا ۵۰ درصد از زیست توده میکروبی خاک را تشکیل می‌دهند که حدود ۱۱ تا ۲۶ درصد از کربوهیدرات مورد نیاز خود را به شکل قند

هگزوز ساده از گیاه میزبان دریافت می‌کنند (Paterson *et al.*, 2016) و مواد معدنی به ویژه فسفر، نیتروژن و برخی از عناصر ریزمغذی را در اختیار ریشه گیاهان قرار می‌دهند (Meena1 *et al.*, 2018). تحقیقات در شرایط سفر پایین خاک بیانگر بهبود تغذیه، رشد و پارامترهای فتوسنتزی سویاهای تلقیح شده با مایکوریزا در مقایسه با سویاهای دریافت کننده مقادیر بالای فسفر شیمیایی بود (Abdel-Fattah *et al.*, 2014). همچنین افزایش غلظت عناصر فسفر، پتاسیم و روی در اندام هوایی کتان و همچنین از افزایش ۲۶ درصدی عملکرد دانه کتان در پی کاربرد تلفیقی کود زیستی بارور ۲ و قارچ مایکوریزا گزارش گردیده است (Shojaeian kishi *et al.*, 2021). با بررسی استفاده از قارچ مایکوریزا و مقادیر مختلف کود فسفره بر عملکرد کمی و کیفی سویا در منطقه ساری بیان شده که کاربرد ۱۰۰ کیلوگرم در هکتار و همچنین تلقیح با مایکوریزا باعث بهبود شاخص سطح برگ و عملکرد دانه و روغن سویا شده است (Alaeibakhsh and Ahmadi, 2018). نتایج حاصل از پژوهش (از افزایش محتوای نیتروژن و فسفر در گیاهان سویای تیمار شده با قارچ مایکوریزا و باکتری محرک رشد برادی ریزوبیوم جاپونیکوم نسبت به شاهد گزارش شده است (Prasad, 2021). با بررسی کاربرد کودهای NPK، قارچهای مایکوریزا و باکتریهای محرک رشد بر روی سویا گزارش شده که تلقیح با باکتریهای محرک رشد و قارچهای مایکوریزا به تنهایی تعداد گره های ریشه را به ترتیب ۶۷٪ و ۵۷٪ افزایش داده است. کاربرد مشترک آنها تعداد گره های ریشه را ۶۸ درصد افزایش داده و همچنین افزودن کودهای NPK تعداد گره های ریشه را ۶۶/۹-۶۸/۶ درصد نسبت به شاهد افزایش داده است (Ngosong *et al.*, 2022). این نتایج همچنین بیانگر افزایش بیشتر غلظت فسفر، آهن و روی در سویا با کاربرد توأم قارچ و باکتری بود. در تحقیق دیگری گزارش گردیده است که کاربرد باکتریهای محرک

رشد و قارچ مایکوریزا باعث افزایش تعداد برگ، توزیع سطح برگ و بهبود روغن سویا نسبت به شاهد شده است (Igiehon *et al.*, 2021). در پژوهشی روی گیاه آفتاب گردان نشان داده شده است که با افزایش مقدار کود شیمیایی مصرفی، کارایی مصرف کود از ۲۲/۶۶ کیلوگرم بر کیلوگرم در تیمار مصرف ۵۰ کیلوگرم نیتروژن + ۲۵ کیلوگرم فسفر در هکتار به ۱۰/۵۱ کیلوگرم بر کیلوگرم در تیمار مصرف ۱۵۰ کیلوگرم نیتروژن + ۷۵ کیلوگرم فسفر در هکتار کاهش یافته است (Mirzakhani *et al.*, 2014). با توجه به نقش فسفر در تولید روغن دانه‌های روغنی و همچنین نقش کودهای زیستی در بهبود دسترسی گیاهان به فسفر این تحقیق در راستای قدم گذاری در مسیر توسعه و ترویج کشاورزی پایدار و استفاده از نهادهای زیستی به جای کودهای شیمیایی انجام شده است. هدف از این مطالعه، تعیین تاثیر مقادیر کود فسفره شیمیایی در تلفیق با کودهای زیستی بر غلظت عناصر غذایی در سویا بوده که تاکنون به این صورت مورد ارزیابی قرار نگرفته است و در نهایت پاسخ به این پرسش که آیا می توان با تلفیق کود شیمیایی و زیستی فسفره علاوه بر کاهش مصرف کود شیمیایی در راستای افزایش عملکرد سویا در منطقه یاسوج گام نهاد...

مواد و روش‌ها

به منظور بررسی اثر مصرف کود فسفره بر جذب عناصر و کارایی مصرف فسفر در گیاه سویا، آزمایشی به صورت فاکتوریل در قالب طرح بلوک‌های کامل تصادفی با سه تکرار در مزرعه تحقیقاتی دانشگاه یاسوج واقع در دشت روم در سال ۱۳۹۹ اجرا گردید. فاکتور اول کود شیمیایی فسفره (سوپرفسفات تریپل) در چهار سطح: صفر، ۶۰، ۱۲۰ و ۱۸۰ کیلوگرم در هکتار و فاکتور دوم کود زیستی نیز در چهار سطح: شاهد، کود زیستی فسفات‌ه به رشد (شامل باکتری‌های سودوموناس با تراکم سلولی (2×10^7) CFU/ml)، قارچ مایکوریزا و کود زیستی فسفات‌ه به رشد + قارچ مایکوریزا می‌باشد.

قبل از شروع آزمایش برای تعیین خصوصیات فیزیکی و شیمیایی خاک مزرعه از عمق صفر تا ۳۰ سانتی متری خاک نمونه برداری و برای تجزیه به آزمایشگاه منتقل شد. نتایج آزمون خصوصیات فیزیکی و شیمیایی خاک در جدول (۱) ارائه شده است. هر کرت آزمایش از چهار پشته به طول چهار متر و فاصله ردیف ۵۰ سانتی-متر تشکیل شد. فاصله بین کرت‌ها ۵۰ سانتی متر، فاصله بین بوته‌ها روی ردیف پنج سانتی متر و عمق کاشت بذر دو تا سه سانتی متر بود. کوددهی نیتروژن و پتاسه طبق آزمون خاک و در نظر گرفتن نیاز گیاه صورت گرفت. (۲۰۰ کیلوگرم در هکتار کود اوره در سه مرحله داده شد. مرحله اول قبل از کاشت ۲۵ درصد کود به زمین داده شد و ۷۵ درصد بقیه کود طی دو مرتبه در زمان ۶ برگی و همچنین قبل از گل‌دهی به صورت سرک به زمین داده شد و ۱۰۰ کیلوگرم در هکتار کود پتاسه از منبع سولفات پتاسیم قبل از کشت به خاک اضافه گردید). کود شیمیایی فسفره متناسب هر تیمار به صورت نواری در طرفین بالای پشته به طوری که در زیر بذر قرار گیرد درون شیار قرار داده شد. کود زیستی فسفات به رشد از شرکت فن آوری زیستی طبیعت‌گرا واقع در کرج، قارچ میکوریزا از شرکت گیاهپزشکی همدان و بذور سویا (رقم پارسا) نیز از مرکز تحقیقات کشاورزی اردبیل تهیه شد. کود زیستی فسفات به رشد به صورت بذر مال استفاده شد. برای این منظور قبل از کاشت، بذور مربوط به تیمار کود زیستی به رشد را مطابق با دستورالعمل شرکت تولید کننده آماده و سپس روی بذرهایی که روی نایلون تمیز و در سایه قرار داده شده بود اسپری شد. قارچ میکوریزا نیز به صورت نواری در مجاورت با بذر و زیر آن قرار داده شد و سپس عملیات کاشت در ۲۱ خرداد ماه انجام گرفت. کاشت در طرفین هر پشته صورت گرفت و درون هر چاله سه عدد بذر قرار گرفت. اولین آبیاری بلافاصله پس از کاشت صورت گرفت و تا زمان خروج گیاهچه از خاک هر سه روز یک بار آبیاری انجام گرفت و پس

از آن هر هشت روز یک بار آبیاری شد. در طول دوره رشد و نمو عملیات وجین علف‌های هرز با دست انجام شد. در مرحله شروع غلاف‌دهی شاخص سطح برگ با انتخاب تصادفی چهار بوته از هر کرت اندازه‌گیری شد. برداشت سویا در تاریخ هشتم آبان ۱۳۹۹ انجام و برای تعیین عناصر نیتروژن، فسفر و پتاسیم یک نمونه ۳۳ گرمی از هر کرت به طور تصادفی تهیه گردید. نمونه‌های فراهم شده را پس از خشک کردن در آون در دمای ۷۳ درجه سانتی گراد به مدت ۱۶ ساعت به وسیله آسیاب برقی پودر کرده و در نهایت به روش هضم توسط اسیدسولفوریک، اسیدسالسیک، آب اکسیژنه و سلنیم، عصاره آن‌ها تهیه شد و برای اندازه‌گیری کلیه عناصر مورد نظر در بذر سویا از این عصاره استفاده شد. عناصر نیتروژن و فسفر با دستگاه اسپکتروفتومتری به-ترتیب در طول موج ۶۶۰ نانو متر و ۴۲۰ نانومتر اندازه‌گیری شدند. پتاسیم از طریق دستگاه فلیم فتومتر و عناصر آهن و روی نیز از روش جذب اتمی اندازه‌گیری شدند. برای عملکرد روغن نیز از حاصلضرب عملکرد دانه در درصد روغن محاسبه گردید. شاخص کارایی فسفر نیز از روش زیر محاسبه شدند (Sheoran *et al.*, 2016)

$$PUE = \frac{Yg}{Pf}$$

کارایی مصرف فسفر:

کارایی مصرف فسفر (کیلوگرم بر کیلوگرم)، Yg عملکرد دانه بر حسب کیلوگرم و Pf مقدار فسفر مصرفی به صورت کود بر حسب کیلوگرم در هکتار می‌باشد.

$$PR = P_{ant} - P_{mat}$$

میزان انتقال مجدد فسفر:

P_{ant} مقدار فسفر در ماده خشک در مرحله شروع پرشدن دانه (گرم در مترمربع) و P_{mat} مقدار فسفر در ماده خشک گیاهی در مرحله رسیدگی فیزیولوژیک است.

تجزیه و تحلیل داده‌ها با استفاده از نرم‌افزار SAS انجام گرفت. مقایسه میانگین اثرات تیمارها بر اساس آزمون LSD در سطح احتمال پنج درصد انجام شد.

برای صفاتی که اثر متقابل تیمارها معنی دار گردید تجزیه واریانس برشدهی صورت گرفت و مقایسات میانگین نیز از طریق رویه L.S. Means انجام گرفت

نتایج و بحث

غلظت نیتروژن اندام هوایی و دانه

اثر سطوح کود شیمیایی و زیستی فسفره بر غلظت نیتروژن اندام هوایی و دانه معنی دار گردید اما برهمکنش آن‌ها معنی دار نشد (جدول ۲). مقایسه میانگین سطوح کود شیمیایی فسفره نشان داد که بیشترین غلظت نیتروژن اندام هوایی در تیمار ۱۲۰ کیلوگرم در هکتار سوپرفسفات تریپل حاصل شد که تفاوت معنی داری با تیمار ۱۸۰ کیلوگرم در هکتار سوپرفسفات تریپل نداشت (جدول ۳). همچنین بیشترین غلظت نیتروژن دانه نیز از مصرف ۱۸۰ کیلوگرم در هکتار کود فسفره بدست آمد که تفاوت معنی داری با ۱۲۰ کیلوگرم در هکتار نداشت (جدول ۳). مصرف کود شیمیایی فسفره با بهبود و افزایش رشد ریشه سویا باعث دسترسی بیشتر ریشه به عناصر غذایی به خصوص نیتروژن شده و سبب افزایش غلظت این عنصر در اندام هوایی سویا گردید. نتایج مقایسه میانگین سطوح کود زیستی فسفره نشان داد کاربرد تلفیقی کود زیستی فسفات به رشد + مایکوریزا بیشترین غلظت نیتروژن اندام هوایی و دانه را داشت که تفاوت معنی داری با تیمارهای کود زیستی فسفات به رشد و تیمار قارچ مایکوریزا نداشت و کمترین غلظت نیتروژن در تیمار شاهد مشاهده شد (جدول ۳). گزارش شده که باکتری‌های ریزوسفری، میزان هورمون سیتوکینین را در گیاه میزبان افزایش می‌دهند و باعث افزایش سرعت انتقال نیترات از ریشه به شاخساره می‌گردد (Flores et al., 2005). در گزارش دیگری نیز آمده که قارچ‌های مایکوریزا تأثیر عمیقی بر فیزیولوژی ریشه گیاه گذاشته سبب فعال شدن ساخت گلوتامین سنتتاز، آرژیناز و اوره‌آز شده و از این طریق غلظت نیتروژن را در ریشه میزبان افزایش می‌دهد (Bago et al., 2001). در همین راستا

محققان بیان کردند که افزایش درصد نیتروژن در گیاه به واسطه افزایش فسفر محلول به دلیل نقش بسیار مهم این عنصر در گره‌زایی و تثبیت نیتروژن در گیاهان لگوم می‌باشد. دلیل احتمالی دوم نیز نقش بسیار مهم فسفر در تأمین انرژی در ساختار ATP می‌باشد. زیرا برای تثبیت نیتروژن انرژی فراوانی مورد نیاز است (Backer et al., 2018). بنابراین نقش غیر قابل انکار کود بیولوژیک را در این عامل می‌توان دخیل دانست.

غلظت فسفر اندام هوایی و دانه

اثر کودهای شیمیایی و زیستی فسفره بر غلظت فسفر اندام هوایی و دانه معنی دار شد ولی اثر متقابل آن‌ها بر این صفت معنی دار نگردید (جدول ۲). مقایسه میانگین سطوح کود شیمیایی فسفره نشان داد که تیمار ۱۸۰ کیلوگرم در هکتار سوپرفسفات تریپل بیشترین میزان غلظت فسفر اندام هوایی را داشت و کمترین غلظت فسفر در تیمار صفر مشاهده شد. همچنین مقایسه میانگین سطوح کود شیمیایی نشان داد که تیمار ۱۸۰ کیلوگرم در هکتار سوپرفسفات تریپل بیشترین میزان غلظت فسفر دانه را داشت که تفاوت معنی داری با تیمار ۱۲۰ کیلوگرم در هکتار سوپرفسفات تریپل نداشت (جدول ۳). مصرف کود شیمیایی فسفره، موجب شد که دسترسی ریشه به فسفر افزایش یابد و جذب فسفر بیشتری توسط ریشه گیاه انجام گیرد و غلظت این عنصر در اندام هوایی گیاه افزایش یابد (Feng et al., 2021). مقایسه میانگین سطوح کود زیستی فسفره نیز نشان داد که کاربرد تلفیقی فسفات به رشد + مایکوریزا توانست غلظت فسفر اندام هوایی را ۲۰/۸۷ درصد نسبت به تیمار شاهد افزایش دهد و از لحاظ آماری تفاوت معنی داری با تیمار فسفات به رشد و تیمار مایکوریزا نداشت (جدول ۳). همچنین بیشترین غلظت فسفر دانه نیز در تیمار فسفات به رشد + مایکوریزا مشاهده شد که تفاوت معنی داری با تیمار مایکوریزا نداشت (جدول ۳). غلظت بالاتر فسفر در تیمار ترکیبی فسفات به رشد + مایکوریزا می‌تواند به توانایی تولید اسید فسفاتاز توسط قارچ

مایکوریزا و باکتری های محرک رشد در محیط ریشه سویا باشد که به جذب فسفر بیشتر ختم می گردد (Ngosong et al., 2022). در تحقیقی دیگر نتایج بیانگر تأثیر مثبت تیمار تلفیقی کاربرد ۵۰ درصد کود نیتروژنه + ۷۵ درصد کود فسفاته به همراه باکتری محلول کننده فسفر و باکتری تثبیت نیتروژن بر محتوای فسفر سویا بود (Shome et al., 2022). آن‌ها گزارش دادند که در تیمار تلفیقی مذکور محتوای فسفر در اندام هوایی و دانه سویا به ترتیب ۴۰ و ۴۸ درصد نسبت به شاهد افزایش نشان داد. حضور شبکه گسترده هیف‌های قارچ مایکوریزا در اطراف ریشه باعث می‌شود که فسفر با سرعتی بیشتر از سرعت انتشار خود در خاک به ریشه‌های گیاه میزبان انتقال یابد (Soltanian et al., 2015). پژوهشگران بیان کردند که باکتری‌های جنس سودوموناس با تولید اسیدهای آلی و معدنی و آنزیم فسفاتاز موجب انحلال فسفر معدنی و آلی شده و غلظت فسفر قابل جذب را افزایش می‌دهند. از طرفی با تولید هورمون‌های محرک رشد گیاه موجب بهبود سیستم ریشه‌ای گیاه شده که نقش به‌سزایی در افزایش جذب فسفر گیاه دارد (Ngosong et al., 2021). نتایج این پژوهش با نتایج دیگر محققان (Razavi et al., 2011) روی سویا مطابقت داشت.

غلظت پتاسیم اندام هوایی و دانه

تلفیح با کود زیستی فسفره تأثیر معنی‌داری بر غلظت پتاسیم اندام هوایی در گیاه داشت اما اثر کود شیمیایی فسفره و برهمکنش کود شیمیایی و کود زیستی فسفره بر این صفت معنی‌دار نگردید (جدول ۲). همچنین اثر کود شیمیایی و زیستی فسفره بر غلظت پتاسیم دانه معنی‌دار شد ولی اثر متقابل آن‌ها نتوانست تأثیر معنی‌داری داشته باشد. بیشترین غلظت پتاسیم دانه در تیمار ۱۸۰ کیلوگرم در هکتار سوپرفسفات‌تریپل حاصل شد و توانست غلظت پتاسیم دانه را ۹/۴۵ درصد نسبت به سطح صفر افزایش دهد (جدول ۳). در تحقیق دیگر نیز گزارش شده که اثر کود شیمیایی فسفره بر غلظت

پتاسیم شاخساره ذرت معنی‌دار نشد (Azimzadeh et al., 2019). آن‌ها علت عدم تأثیر معنی‌دار کود شیمیایی فسفره بر جذب پتاسیم شاخساره ذرت را به اثر رقت نسبت دادند. بدین معنی که با کاربرد فسفر، پتاسیم جذب شده توسط گیاه با افزایش رشد و توسعه اندام‌ها، در کل پیکره گیاه توزیع می‌شود و بنابراین به صورت افزایش غلظت پتاسیم نمود پیدا نمی‌کند. مقایسه میانگین سطوح کود زیستی فسفره نشان داد که بیشترین غلظت پتاسیم اندام هوایی و دانه را کاربرد تلفیقی کود زیستی فسفاته به‌رشد + مایکوریزا (۹/۱۸ میلی‌گرم بر گرم) داشت که تفاوت معنی‌داری با تیمار قارچ مایکوریزا (۸/۵۸ میلی‌گرم بر گرم) نداشت (جدول ۳). در تحقیقی از افزایش محتوای پتاسیم برگ سویا در پی تلقیح با باکتری حل‌کننده فسفات و قارچ مایکوریزا گزارش گردیده است و بیان شده که افزایش جذب فسفر خاک توسط قارچ مایکوریزا و باکتری‌های محرک رشد ریزوسفری از طریق تولید پروتون و سیدروفورها احتمالاً در رهاسازی K^+ از کانی‌ها مؤثر می‌باشد (Costa leite et al., 2022).

غلظت آهن اندام هوایی و دانه

نتایج نشان داد که کاربرد کود شیمیایی فسفره و تلقیح کود زیستی فسفره بر غلظت آهن اندام هوایی اثر معنی‌داری داشت اما اثر متقابل آن‌ها معنی‌دار نشد (جدول ۲). مقایسه میانگین سطوح کود شیمیایی فسفره نشان داد که بیشترین غلظت آهن اندام هوایی در تیمار ۶۰ کیلوگرم در هکتار سوپرفسفات‌تریپل مشاهده شد که تفاوت معنی‌داری با تیمار ۱۲۰ کیلوگرم در هکتار سوپرفسفات‌تریپل نداشت و کمترین غلظت از تیمار شاهد به دست آمد (جدول ۳). کود شیمیایی فسفره نتوانست اثر معنی‌داری بر غلظت آهن در دانه بگذارد. در همین راستا در تحقیقی با بررسی پاسخ سویا به کاربرد آهن و فسفر در یک خاک آهکی گزارش شده است که غلظت آهن اندام هوایی سویا با کاربرد کود فسفره نسبت به شاهد کاهش

نشان داد که بیشترین غلظت روی اندام هوایی و دانه در تیمار تلفیقی کود زیستی فسفات به رشد + مایکوریزا به دست آمد که تفاوت معنی داری با سایر تیمارهای اعمال شده نداشت و کمترین غلظت در تیمار شاهد حاصل شد (جدول ۳). نتایج تحقیقات صبور و همکاران (Saboor *et al.*, 2021) در گیاه ذرت نشان داد که کاربرد کود شیمیایی فسفره و کود زیستی قارچ مایکوریزا اثر معنی دار افزایش بر غلظت عنصر روی ساقه گیاه داشت. آن‌ها بیان داشتند که کودهای زیستی با تولید سیدروفور و اسیدهای آلی و همچنین با نفوذ ریشه‌های نازک قارچ مایکوریزا به حفرات ریز خاک و افزایش طول و سطح جذب ریشه سویا باعث انتقال بیشتر عناصر غذایی ریزمغذی از خاک به ویژه عنصر روی می‌گردد.

یافت (Chakerolhosseini *et al.*, 2003). ایشان دلیل این کاهش را به کاهش قابلیت استفاده از آهن در خاک در اثر فسفر و کاهش جذب آهن یا تاثیر منفی فسفر در انتقال آهن از ریشه به اندام هوایی نسبت دادند. در سطوح مختلف کود زیستی فسفره نیز تیمار کود زیستی فسفات به رشد توانست غلظت فسفر آهن اندام هوایی را ۳۲/۵ درصد نسبت به شاهد افزایش دهد و از نظر آماری تفاوت معنی داری با تیمار فسفات به رشد + مایکوریزا نداشت (جدول ۳). اثر کود زیستی فسفره بر غلظت آهن دانه معنی دار گردید اما اثر اصلی کود شیمیایی فسفره و اثر متقابل کود زیستی و شیمیایی فسفره بر این صفت معنی دار نگردید (جدول ۲). (Ngosong *et al.*, 2022) از افزایش جذب عناصر کم مصرف آهن و روی در دانه سویا، در پی مصرف کود زیستی مایکوریزا و باکتریهای محرک رشد گزارش دادند. جذب عناصر کم مصرف ممکن است مربوط به توانایی تولید سیدروفور توسط باکتری‌ها باشد که گیاهان از آن به عنوان عاملی برای تأمین آهن مورد نیاز خود استفاده می‌کنند (Nogueira *et al.*, 2007). توانایی تولید سیدروفور در باکتری‌های حل کننده فسفات از جمله سودوموناس و باسیلوس به اثبات رسیده است. نتایج این پژوهش با نتایج حاصل از پژوهش Shojaeian kishi *et al.*, (2021) در گیاه کتان روغنی مطابقت دارد.

غلظت روی اندام هوایی و دانه

اثر کود شیمیایی و کود زیستی فسفره بر غلظت روی اندام هوایی و دانه معنی دار شد اما اثر متقابل آن‌ها بر صفت‌های مذکور معنی دار نگردید (جدول ۲). مقایسه میانگین سطوح کود شیمیایی فسفره نشان داد که بالاترین غلظت روی اندام هوایی با کاربرد ۱۸۰ کیلوگرم در هکتار سوپرفسفات تریپل به دست آمد که تفاوت معنی داری با سایر تیمارهای کود شیمیایی فسفره نداشت و کمترین میزان در تیمار شاهد ثبت گردید (جدول ۳). مقایسه میانگین سطوح کود زیستی فسفره

Table 1- Physicochemical properties of soil at the site.

Soil texture	pH	(EC) (ds.m ⁻¹)	Organic carbon(%)	Total nitrogen (%)	(P)	(K)	(Fe)	(Zn)
(mg. kg ⁻¹)								
loamy clay	7.9	0.6	0.9	0.09	7	99	10.4	0.6

Table 2- Results of analysis of variance and mean square of elements nitrogen, phosphorus, potassium, iron and zinc elements in shoot and grain soybean under the influence of chemical and biological phosphorus fertilizers

S.O.V	df	Shoot N	Grain N	Grain P	Grain P	Shoot K	Grain K	Shoot Fe	Grain Fe	Shoot Zn	Grain Zn
Replication	2	0.15 ^{ns}	0.24 ^{ns}	1.02 ^{ns}	0.88 ^{ns}	1.94 ^{ns}	0.5 ^{ns}	0.0002 ^{ns}	0.006 ^{ns}	0.00006 ^{ns}	0.00001 ^{ns}
Phosphorus chemical (PC)	3	6.77 ^{**}	43.33 ^{**}	52.38 ^{**}	145.19 ^{**}	1.37 ^{ns}	2.8 ^{**}	0.0313 [*]	0.008 ^{ns}	0.00022 [*]	0.00025 ^{ns}
Phosphorous bio-fertilizer (PB)	3	12.35 ^{**}	11.61 [*]	5.13 [*]	26.48 ^{**}	5.82 ^{**}	1.19 [*]	0.0409 ^{**}	0.051 ^{**}	0.00020 [*]	0.00019 ^{**}
P C×P B	9	1.39 ^{ns}	1.47 ^{ns}	0.94 ^{ns}	2.05 ^{ns}	1.57 ^{ns}	0.45 ^{ns}	0.0046 ^{ns}	0.003 ^{ns}	0.00003 ^{ns}	0.000009 ^{ns}
Error	30	1.1	4.83	1.14	3.36	0.87	0.36	0.0076	0.003	0.00006	0.00002
C.V (%)		10.84	12.71	12.77	12.35	11.09	4.68	18.15	13.09	19.16	1.17

** and * indicate the existence of a significant difference at the level of 1% and 5%, respectively, and ns indicates the absence of a significant difference.

Table 3- Mean comparison the effect of chemical and biological phosphorus fertilizers on the concentration of nitrogen, phosphorus, potassium, iron and zinc elements in aerial parts and grain soybean

Treatment		Shoot N	Grain N	Shoot P	Grain P	Shoot K	Grain K	Shoot Fe	Grain Fe	Shoot Zn	Grain Zn
mg. g ⁻¹											
Chemical phosphorus fertilizer (kg.h ⁻¹)	0	8.76 ^c	31.26 ^b	5.89 ^d	10.08 ^c	-	12.38 ^c	0.41 ^c	-	0.035 ^b	0.063 ^c
	60	9.31 ^{bc}	34.67 ^b	7.71 ^c	14.42 ^b	-	12.86 ^{bc}	0.52 ^c	-	0.039 ^{ab}	0.066 ^{bc}
	120	10.36 ^a	39.40 ^a	9.12 ^b	17.18 ^a	-	13 ^b	0.5 ^{ab}	-	0.042 ^a	0.070 ^{ab}
	180	10.17 ^{ab}	39.82 ^a	10.81 ^a	17.67 ^a	-	13.55 ^a	0.44 ^{bc}	-	0.045 ^a	0.073 ^a
Phosphorus bio-fertilizer	Control	8.16 ^b	33.91 ^c	7.57 ^b	12.89 ^c	7.5 ^c	12.53 ^c	0.4 ^c	0.35 ^c	0.035 ^b	0.062 ^b
	BP	9.92 ^a	35.99 ^{ab}	8.25 ^{ab}	14.87 ^b	8.36 ^b	12.89 ^{ab}	0.53 ^a	0.41 ^b	0.040 ^{ab}	0.069 ^a
	MF	10.12 ^a	36.30 ^{ab}	8.53 ^a	15.09 ^{ab}	8.58 ^{ab}	13.15 ^a	0.43 ^b	0.48 ^a	0.042 ^a	0.069 ^a
	BP + MF	10.4 ^a	38.94 ^a	9.15 ^a	16.50 ^a	9.18 ^a	13.23 ^a	0.49 ^{ab}	0.49 ^a	0.045 ^a	0.072 ^a

BP= Behroshd Phosphate. MF= Mycorrhiza fungi, BP + MF= Behroshd Phosphate+ Mycorrhiza fungi,

In each column, the averages with at least one common letter have no significant difference at the 5% probability level based on the LSD test.

شاخص سطح برگ

نتایج تجزیه واریانس نشان داد اثر کودهای شیمیایی و زیستی فسفره و اثر متقابل آن‌ها بر شاخص سطح برگ گیاه معنی‌دار شد (جدول ۴). مقایسه میانگین برهمکنش کود زیستی و کود شیمیایی فسفره نشان داد که در سطح صفر و ۶۰ کیلوگرم در هکتار سوپرفسفات‌تریپل کود شیمیایی، بیشترین میزان شاخص سطح برگ در تیمار فسفات‌ه‌رشد + مایکوریزا به دست آمد که از نظر آماری تفاوت معنی‌داری با تیمار مایکوریزا نداشت. در سطح ۱۲۰ کیلوگرم در هکتار سوپرفسفات‌تریپل نیز بیشترین میزان سطح برگ در تیمار کود زیستی فسفات‌ه‌رشد مشاهده شد که تفاوت معنی‌داری با تیمار فسفات‌ه‌رشد + مایکوریزا و تیمار مایکوریزا نداشت. همچنین در سطح ۱۸۰ کیلوگرم در هکتار سوپرفسفات‌تریپل بیشترین میزان سطح برگ در تیمار کود زیستی فسفات‌ه‌رشد + مایکوریزا به دست آمد که تفاوت معنی‌داری با سایر تیمارها نداشت (شکل ۱). گزارش شده که میکروارگانیسم‌های موجود در کودهای زیستی با سنتز هورمون‌های رشد و همچنین بهبود جذب آب و عناصر غذایی به خصوص فسفر در گیاه و با دسترسی بیشتر به این عناصر، شاخص سطح برگ سویا را افزایش داده‌اند و در نهایت سبب بهبود فتوسنتز و افزایش عملکرد دانه شده است (Shome et al., 2022).

عملکرد دانه

جدول تجزیه واریانس داده‌ها نشان داد که اثر تیمارها و برهمکنش کود شیمیایی و کود زیستی فسفره بر عملکرد دانه معنی‌دار گردید (جدول ۴). نمودار مقایسه میانگین اثر کود زیستی در هر سطح کود شیمیایی فسفره نشان داد که تنها در سطح کود شیمیایی ۱۸۰ کیلوگرم در هکتار اختلاف معنی‌دار بین سطوح کود زیستی از لحاظ عملکرد دانه وجود ندارد. مقایسه میانگین داده‌ها نشان داد که در سطوح صفر و کاربرد

کود شیمیایی ۶۰ و ۱۲۰ کیلوگرم در هکتار سوپرفسفات‌تریپل کاربرد فسفات‌ه‌رشد + مایکوریزا نسبت به عدم کاربرد کود زیستی (شاهد) عملکرد دانه به ترتیب ۶۵، ۳۸ و ۲۱/۵ درصد افزایش یافت. در سطح ۱۸۰ کیلوگرم در هکتار کود شیمیایی نیز تفاوت معنی‌داری بین تیمارهای کود زیستی فسفره وجود نداشت (شکل ۲). علت عدم تفاوت بین تیمارهای کود زیستی و عدم کاربرد کود زیستی در مقادیر بالای کود شیمیایی (۱۸۰ کیلوگرم در هکتار سوپرفسفات‌تریپل) می‌تواند به کاهش توانایی فعالیت این میکروارگانیسم‌ها در حضور مقادیر بالای فسفات محلول در خاک باشد که به کاهش همزیستی با گیاه ختم می‌گردد (Shome et al., 2022). افزایش معنی‌دار عملکرد دانه با کاربرد کودهای شیمیایی و زیستی فسفره و نیتروژن در گیاه سویا توسط دیگر محققین گزارش شده است (Suryantini and Rahmiana, 2021). افزایش محتوای عناصر (Nogueira et al., 2007)، افزایش شاخص سطح برگ و تولید تنظیم‌کننده‌های رشد نظیر اکسین، جیبرلین و سیتوکینین (Shome et al., 2022) همچنین اثرات هم‌افزایی باکتری ریزوبیوم و قارچ مایکوریزا به دلیل نقش فسفر در تشکیل گره و تثبیت نیتروژن (Salehi et al., 2015) از عوامل مؤثر در افزایش عملکرد سویا در پی مصرف کودهای زیستی به شمار می‌رود.

عملکرد روغن

اثر کود زیستی و شیمیایی فسفره بر عملکرد روغن معنی‌دار گردید اما برهمکنش آن‌ها بر صفت مذکور معنی‌دار نشد (جدول ۴). مقایسه میانگین سطوح کود شیمیایی نشان داد که تیمار ۱۸۰ کیلوگرم در هکتار توانست بیشترین عملکرد روغن (۴۱۷/۲۲ کیلوگرم در هکتار) را داشته باشد و نسبت به تیمار شاهد، ۵۷/۳۵ درصد عملکرد روغن را افزایش داد (جدول ۵). به نظر می‌رسد به دلیل نقش فسفر در گل‌دهی، جذب بیشتر

آن سبب افزایش کرده‌افشانی در گیاه شده و از طریق افزایش اجزای عملکرد موجب افزایش عملکرد روغن گردید. (Mirzashahi et al., 2021) بیشترین عملکرد روغن در گلرنگ را از مصرف ۲۰۰ کیلوگرم در هکتار کود سوپر فسفات تریپل بدست آوردند و بیان کردند به دلیل اینکه عملکرد روغن بیشتر تابع عملکرد دانه است تا درصد روغن دانه، بنابراین روند افزایش عملکرد روغن مشابه افزایش عملکرد دانه می‌باشد. مقایسه میانگین سطوح کود زیستی نیز نشان داد که کود فسفات به‌رشد + مایکوریزا بیشترین عملکرد روغن را داشت و افزایش ۲۵ درصدی را نسبت به تیمار شاهد ایجاد کرد (جدول ۵). محققین بیان کردند که میکروارگانسیم‌های حل‌کننده فسفات با انحلال فسفات نامحلول و افزایش مقدار فسفر در دسترس برای باکتری هم‌زیست، باعث تثبیت نیتروژن در ریشه و در نتیجه افزایش رشد گیاه بخصوص اندام هوایی می‌شوند که از طریق بهبود فتوسنتز بر عملکرد اجزا عملکرد و نیز درصد روغن سویا تأثیر می‌گذارد (Shiri Janqrd and Raei, 2014).

کارایی مصرف فسفر

جدول تجزیه واریانس داده‌ها نشان داد که اثر اصلی و برهمکنش کود شیمیایی و کود زیستی فسفره بر کارایی مصرف فسفر معنی‌دار گردید (جدول ۶). نمودار مقایسه میانگین اثر برهمکنش کود شیمیایی و کود زیستی فسفره بر کارایی مصرف فسفر نشان داد که با افزایش مصرف کود شیمیایی کارایی مصرف فسفر روند نزولی پیدا می‌کند. در سطح ۶۰ کیلوگرم کود سوپرفسفات مصرفی، کاربرد کود زیستی فسفات به‌رشد + مایکوریزا توانست افزایش معنی‌داری نسبت به سایر سطوح کود زیستی در این صفت ایجاد نماید و افزایش ۳۸/۱۷ درصدی نسبت به شاهد داشت (شکل ۳). این نتایج نشان داد که اثر کاربرد میکروارگانسیم‌هایی نظیر باکتری‌های محلول‌ساز فسفر

و قارچ مایکوریزا بر کارایی مصرف فسفر در مقادیر پایین کود شیمیایی معنی‌دار و چشمگیر می‌باشد ولی در مقادیر بالای کود شیمیایی از کارایی این میکروارگانسیم‌ها در این زمینه کم می‌شود. به همین دلیل می‌توان نتیجه گرفت که با افزایش مقادیر فسفر مصرفی، نقش ریزجاندارن کاهش می‌یابد، بنابراین توصیه به مصرف مقادیر بالای کود شیمیایی به‌صرفه نمی‌باشد و با کاربرد مقادیر پایین تر کود شیمیایی می‌توان با استفاده از کودهای زیستی عملکرد مطلوب تری بدست آورد در پژوهشی دیگر نیز افزایش کارایی مصرف فسفر در پی کاربرد باکتری‌های حل‌کننده فسفات گزارش شده است (Laharia et al., 2019). نتایج در گلرنگ حاکی از کاهش معنی‌دار کارایی جذب فسفر با افزایش کاربرد کود شیمیایی فسفره بوده است (Mirzashahi et al., 2021). این محققین کاهش شاخص کارایی را به قانون عوامل محدود کننده ربط دادند. بدین صورت که بالاترین کارایی معمولاً با جذب اولین واحد عنصر غذایی به‌دست می‌آید و واحدهای بعدی مصرف عنصر غذایی، افزایش کمتری را ایجاد می‌نمایند.

انتقال مجدد فسفر

جدول تجزیه واریانس داده‌ها نشان داد که اثر اصلی کود زیستی فسفره بر میزان انتقال مجدد فسفر معنی‌دار شد ولی اثر اصلی کود شیمیایی فسفره و برهمکنش کود شیمیایی و کود زیستی فسفره معنی‌دار نگردید (جدول ۶). نتایج مقایسه میانگین کود زیستی نشان داد که بیشترین انتقال مجدد فسفر مربوط به شاهد و کمترین مربوط به کود زیستی فسفات به‌رشد + مایکوریزا بود (شکل ۴). میکروارگانسیم‌ها از طریق بهبود جذب فسفر ریشه به تأمین نیاز فسفره گیاه کمک کرده و گیاه برای مدت بیشتری فسفر مورد نیاز خود را از طریق

جذب از خاک تأمین می‌کند. لذا برای افزایش غلظت فسفر در دانه نیاز کمتری به انتقال فسفر ساختمانی موجود در بافت‌های گیاهی داشته و بر این اساس میزان انتقال مجدد فسفر کاهش می‌یابد. این در حالی است که در تحقیقاتی دیگر از افزایش انتقال مجدد فسفر در پی کاربرد باکتری‌های محلول‌کننده فسفر گزارش شده است (Laharia *et al.*, 2019).

Table 4- Results of analysis of variance and mean square of leaf area index, yield and oil seed under the effect of chemical and biological phosphorus fertilizers.

S.O.V	df	LAI	Gram yield	Oil yield
Replication	2	2.38**	26433.33 ^{ns}	1585.29 ^{ns}
Phosphorus chemical (PC)	3	5.56**	960184.72**	49381.13**
Phosphorous bio-fertilizer (PB)	3	2.22**	339265.5**	19579.83**
P C×P B	9	0.26**	42117.59*	2202.88 ^{ns}
Error	30	0.08	14828.33	1371.62
C.V (%)		10.84	7.03	10.84

** and * indicate the existence of a significant difference at the level of 1% and 5%, respectively, and ns indicates the absence of a significant difference.

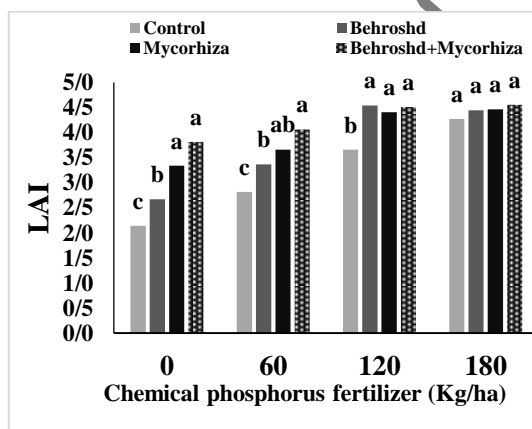


Figure 1- Mean comparison the interaction effects of chemical and biological phosphorus fertilizers on soybean leaf area index

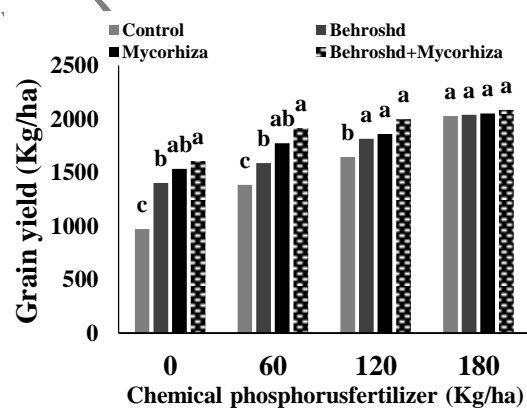


Figure 2- Mean comparison the interaction effects of chemical and biological phosphorus fertilizers on soybean yield

Table 5- Comparison of the average effect of different levels of chemical and biological phosphorus fertilizers on oil yield

Factors	Factors levels	Oil Yield (Kg.ha ⁻¹)
Phosphorus chemical fertilizer (kg.h ⁻¹)	0	265.15 ^d
	60	321.87 ^b
	120	361.42 ^b
	180	417.22 ^a
Phosphorous biofertilizer	Control	289.33 ^c
	BP	338.18 ^b
	MF	351.16 ^b
	BP + MF	386.99 ^a

BP= Behroshd Phosphate. MF= Mycorrhiza fungi, BP + MF= Behroshd Phosphate+ Mycorrhiza fungi, In each column, the averages with at least one common letter have no significant difference at the 5% probability level based on the LSD test

پیدا کرده و تولید پایدار با مخاطره روبرو خواهد شد.

نتیجه گیری کلی

نتایج حاصل از این پژوهش نشان داد که اگرچه برای تأمین نیاز غذایی گیاهان همواره استفاده بیش از حد از کودهای شیمیایی متداول است اما با استفاده از کودهای زیستی به عنوان مکمل یا جایگزین علاوه بر افزایش فراهمی عناصر غذایی مورد نیاز گیاه می توان در کاهش آلودگی خاک و ارتقا سلامت محیط ریست گام مؤثری برداشت. لذا در این پژوهش با تلفیق کودهای زیستی فسفره شامل باکتری های حل کننده فسفات و قارچ مایکوریزا باعث افزایش رشد رویشی و بهبود عملکرد دانه و عملکرد روغن گیاه و بهبود کارایی مصرف فسفر در سویا گردید به طوریکه با مصرف مقادیر کم تر کود سوپر فسفات تریپل (۱۲۰ کیلوگرم در هکتار) و کاربرد کود زیستی به رشد + قارچ مایکوریزا عملکرد دانه ای نزدیک به عملکرد دانه با کاربرد ۱۸۰ کیلوگرم در هکتار کود سوپرفسفات تریپل می توان تولید نمود. ولی با افزایش سطوح مصرف کودهای شیمیایی فسفره، کارایی مصرف کودهای زیستی کاهش معنی داری

Table 6- Results of analysis of variance and mean square of phosphorus use efficiency and phosphorus remobilization under the effect of chemical and biological phosphorus fertilizers.

S.O.V	df	Phosphorus use efficiency	Phosphorus Remobilization
Replication	2	0.88 ^{ns}	12.79 ^{**}
Phosphorus chemical (PC)	2	6211.88 ^{**}	0.48 ^{ns}
Phosphorous bio-fertilizer (PB)	3	1221.08 ^{**}	7.86 ^{**}
P C×P B	6	432.26 ^{**}	0.39
Error	22	77.58	0.73
C.V (%)		13.95	26.49

** and * indicate the existence of a significant difference at the level of 1% and 5%, respectively, and ns indicates the absence of a significant difference.

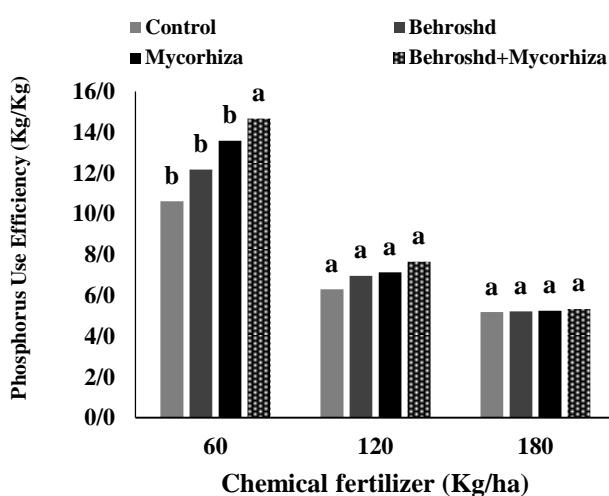
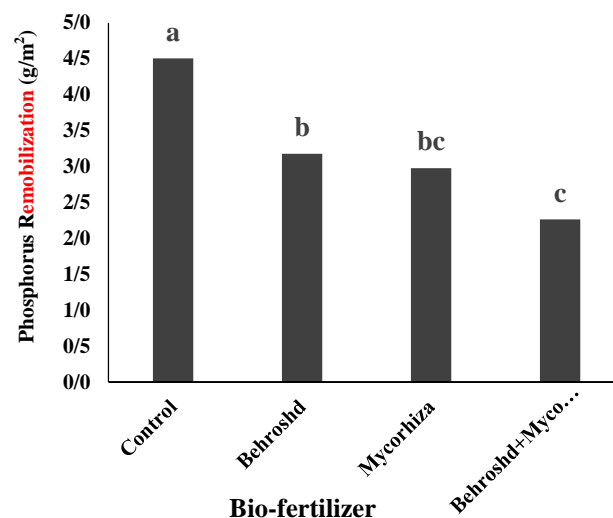


Figure 3- - Mean comparison the interaction effects of chemical and biological phosphorus fertilizers on phosphorus use efficiency



4- Mean comparison the effect of biological phosphorus on phosphorus remobilization in soybeans

References

- Abdel-Fattah, G.M., Asrar, A.A., Al-Amri, S.M., & Abdel-Salam, E.M. (2014). Influence of arbuscular mycorrhiza and phosphorus fertilization on the gas exchange, growth and phosphatase activity of soybean (*Glycine max* L.) plants. *Photosynthetica*. 52 (4): 581-588.
- Alaebakhsh, S. & Ahmadi, M. (2018) Effect of mycorrhiza application in different phosphorus rates on quality and quantity and yield of soybean at Sari weather condition. *Journal of Plant Cellular and Molecular Biology*. 13(1):43-53
- Amani Machiani, M., Javanmard, A., Ostadi, A., & Morshedloo, M.R. (2021). Evaluation of essential oil yield and ecological indices in the intercropping of thyme (*Thymus vulgaris* L.) and soybean (*Glycine max* L.) with application of Arbuscular Mycorrhizal Fungus. *Journal of agricultural science and sustainable production*. 31(3): 31-50. (In persian).
- Aye, P.P., Pinjai, P., & Tawornprukek, S. (2021). Effect of phosphorus solubilizing bacteria on soil available phosphorus and growth and yield of sugarcane. *Walailak Journal of Science and Technology*. 18(12): 10754.
- Azimzadeh, Y., Najafi, N., Rihani Tabar, N., Ostan, S.H., & Khatai, A. (2019). Effect of phosphorus fertilizer and double layered hydroxide compounds based on biochar and hydrochar on dry matter and total nitrogen, phosphorus and potassium of corn plants. *Agricultural Journal* 42(1): 127-146.

- Bago, B., Pfeffer, P., & Shachar-Hill, Y. (2001). Could the urea cycle be translocating nitrogen in the arbuscular mycorrhizal symbiosis? *New Phytol.* 149: 4-8.
- Backer, R., Rokem, J.S., Ilangumaran, G., Lamont, J., Praslickova, D., Ricci, E., Subramanian, S., & Smith, D.L. (2018). Plant growth-promoting rhizobacteria: context, mechanisms of action, and road map to commercialization of biostimulants for sustainable agriculture. *Front Plant Science.* 9:1465–1473
- Biswas, J.K., Banerjee, A., Rai, M., Naidu, R., Biswas, B., Vithanage, M., Dash, M.C., Sarkar, S.K., & Meers, E. (2018). Potential application of selected metal resistant phosphate solubilizing bacteria isolated from the gut of earthworm (*Metaphire posthuma*) in plant growth promotion. *Eoderma.* 330: 117–124.
- Chakerolhosseini, M.R., Ronaghi, A., Maftoun, M., & Karimian N. (2003). Response of Soybean to Phosphorus and Iron in a Calcareous Soil. *Journal of Water and Soil Science*; 6 (4):91-102 (In Persian).
- Costa leite, R., Pereira, Y.C., Abreu de Oliveira-Paiva, C.H., Guedes de Maraes, A.G., & Barata de Silva, G. (2022). Increase in yield, leaf nutrient, and profitability of soybean co-inoculated with *Bacillus* strains and Arbuscular mycorrhizal fungi. *Revista brasileira de ciencia do solo.* 46: 1-20.
- Etesami, H., B.R. Jeong, & B.R. Glick. 2021. Contribution of Arbuscular mycorrhizal fungi, phosphate-solubilizing bacteria, and silicon to P uptake by plant. *Frontiers in Plant Science.* 12: 1-29.
- Feng, Y.Y., He, J., Turner, N.C., Siddique, H.M.K., & Feng, M.L. (2021). Phosphorus supply increases internode length and leaf characteristics, and increases dry matter accumulation and seed yield in soybean under water deficit. *Agronomy.* 11(5): 1-15.
- Flores, E., Frias, J.M., & Herrero, A. (2005). Photosynthetic nitrate assimilation in cyanobacteria. *Photosynthesis Research.* 83: 117-133.
- Igiehon, N.O., Olubukola O. Babalola, O.O., Xavier Cheseto, X., & Baldwin Torto, B. (2021). Effects of rhizobia and arbuscular mycorrhizal fungi on yield, size distribution and fatty acid of soybean seeds grown under drought stress. *Microbiological Research.* 242:12640
- Laharia, G.S, Varsha Apotikar, A.B., Age, P.A., Gite, P.A., & Deshmukh, D.P. (2019). Effect of phosphorus levels with PSB on yield, nutrient use efficiency and uptake of nutrients by chickpea. *Journal of Pharmacognosy and Phytochemistry.* 8(3): 3182-3185
- Liu, W., Xu, X., Wu, X., Yang, Q., Luo, Y., & Christie, P. (2006). Decomposition of silicate minerals by *Bacillus mucilaginosus* in liquid culture. *Environ. Geochemistry and Health.* 28: 133-140
- Meena¹, Vijayakumar, S.R Gulab Singh Yadav, V., & Mitran, T. (2018). Response and interaction of *Bradyrhizobium japonicum* and arbuscular mycorrhizal fungi in the soybean rhizosphere. *Plant Growth.* 84:207–223.
- Mirzashahi, K., Moayeri, M., & Nourgholipour, F. 2021. Yield of safflower (*Carthamus tinctorius* L.) cultivars in response to phosphorus application and its efficiency indices. *Iranian Journal of Field Crops Research.* 18(4): 48-77. (In Persian).
- Mirzakhani, M., & Sajdi, N.A. (2014). Evaluation of the application of biological and chemical fertilizers on the efficiency of fertilizer use, yield and yield components of sunflower. *Journal of agricultural knowledge and sustainable production.* 25(1): 139-153. (In Persian).
- Ngosong, C., Tatah, B.N., Olougou, M.N.E., Suh, C., Nkongho, R.N., Ngone, M.A., Achiri, D.T., Tchakounté, G.V.T., & Ruppel, S. (2022) Inoculating plant growth-promoting bacteria and arbuscular mycorrhiza fungi modulates rhizosphere acid phosphatase and nodulation activities and enhance the productivity of soybean (*Glycine max*). *Frontiers in Plant Science.* 13:934339.
- Nogueira, M.A., Nehls, U., Hampp, R., Poralla, K., & Cardoso, E.J.B.N. (2007). Mycorrhiza and soil bacteria influence extractable iron and manganese in soil and uptake by soybean. *Plant Soil.* 298: 273–284.
- Paterson, E., Sim, A., Davidson, J., & Daniell, T.J. (2016). Arbuscular mycorrhizal hyphae promote priming of native soil organic matter mineralisation. *Plant and Soil.* 408(1-2): 243-254.

- Prasad, K. (2021). Effect of dual Inoculation of Arbuscular Mycorrhiza fungus and cultivar specific *Bradyrhizobium Japonnicum* on the growth, yield, chlorophyll, nitrogen and phosphorus contents of soybean (*Glycine Max* (L.) Merrill.) grown on Alluvial soil. *Journal of Innovation in Applied Research*. 4(2): 7-16.
- Rezvani M., Afshang, B., Gholizadeh, A. & Zaefarian, F. (2011) Evaluation of mycorrhizal fungus and phosphate rock effectiveness on growth and uptake of phosphorous in soybean (*Glycine max* (L.) Merr.). *Journal of Soil Management and Sustainable Production*, 1(2):97-118. (In Persian).
- Saboor, A., Ali, M.A., Husain, Sh., Tahir, M.S., Irfan, M., Bilal, M., Baig, K., Datta, R., Ahmed, N., Danish, S., & Glick, B.R. (2021). Regulation of phosphorus and zinc uptake in relation to arbuscular mycorrhizal fungi for better maize growth. *Agronomy*. 11(11): 1-15.
- Saleih, S.H., Hamd, S.A.M., & Dagash, Y.M.I. (2015). The Effects of Rhizobium, Mycorrhizal Inoculations and Diammonium Phosphate (DAP) on Nodulation, Growth, and Yield of Soybean. *Universal Journal of Agricultural Research*. 3(1): 11-14.
- Sheoran, P., Sardana, N., Kumar, A., Mann, A., & Sharma, P. (2016). Agronomic and physiological assessment of nitrogen use, uptake and acquisition in sunflower. *International Journal of Plant Production*. 10(2): 109-122
- Shiri Janqrd, M., & Raei, Y. (2014). Effect of growth-promoting bacteria on soybean nodulation and its oil and protein yields. *Journal of Agricultural Science and Sustainable Production*. 24(1):69-84. (In Persian).
- Shojaeian kishi, F., Yadavi, A., Movahhedi Dehnavi, M., Salehi, A., & Hamidian, M. (2021). Improvement of physiological characteristics and nutrient uptake of linseed (*Linum usitatissimum*) with biofertilizers application under irrigation withholding at different growth stages. *Plant process and function*. 1(44): 265-282. (In Persian).
- Shome, S., Barman, A., & Solaiman, M. (2022). Rhizobium and Phosphate Solubilizing Bacteria Influence the Soil Nutrient Availability, Growth, Yield, and Quality of Soybean. *Agriculture*. 12: 1-18.
- Soltanian, M., Tadayyon, A., & Falah, S. (2015). Effect of arbuscular mycorrhizal fungi on some vegetative traits and yield of linseed under water deficit stress conditions. *Journal of Crops Improvement (Journal of Agriculture)*. 17: 621-634. (In Persian).
- Suryantini. S., & Rahmiana, A.A. (2021). Effectiveness of plant growth promoting microorganism as biofertilizer for soybeans under oil palm plantations on tidal land. *IOP conf. series: earth and environmental science*. 743: 1-10.
- Wei, Y., Zhao, Y., Fan, Y., Lu, Q., Li, T., & Wei, T. (2017). Impact of phosphate solubilizing bacteria inoculation methods on phosphorus transformation and long-term utilization in composting. *Bioresource Technology*. 241: 134-41.
- Yadav, A.N., Verma, P., Kaushik, R., Dhaliwal, S.H., & Saxena, S.K. (2017). Archaea endowed with plant growth promoting attributes. *EC Microbiology journal*. 8: 294–298.